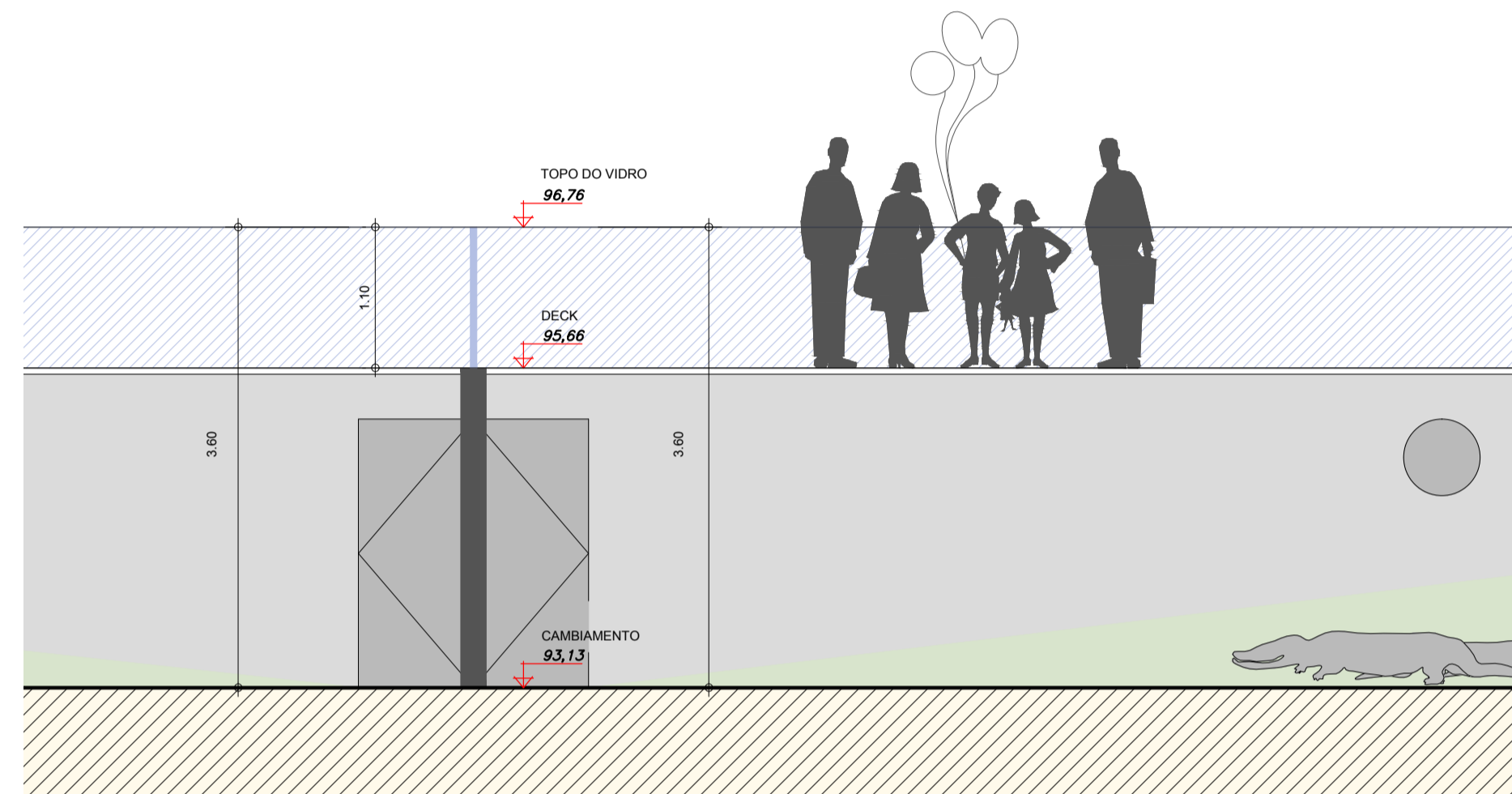
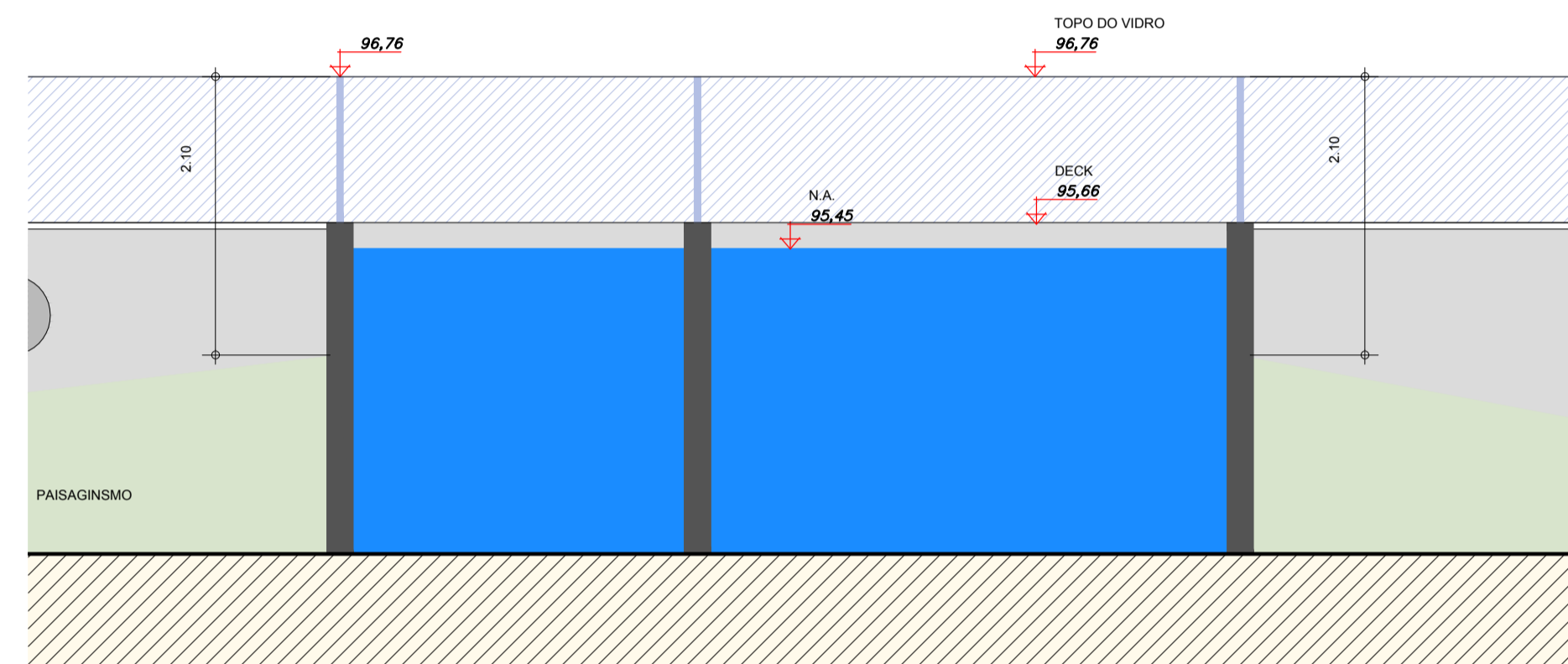


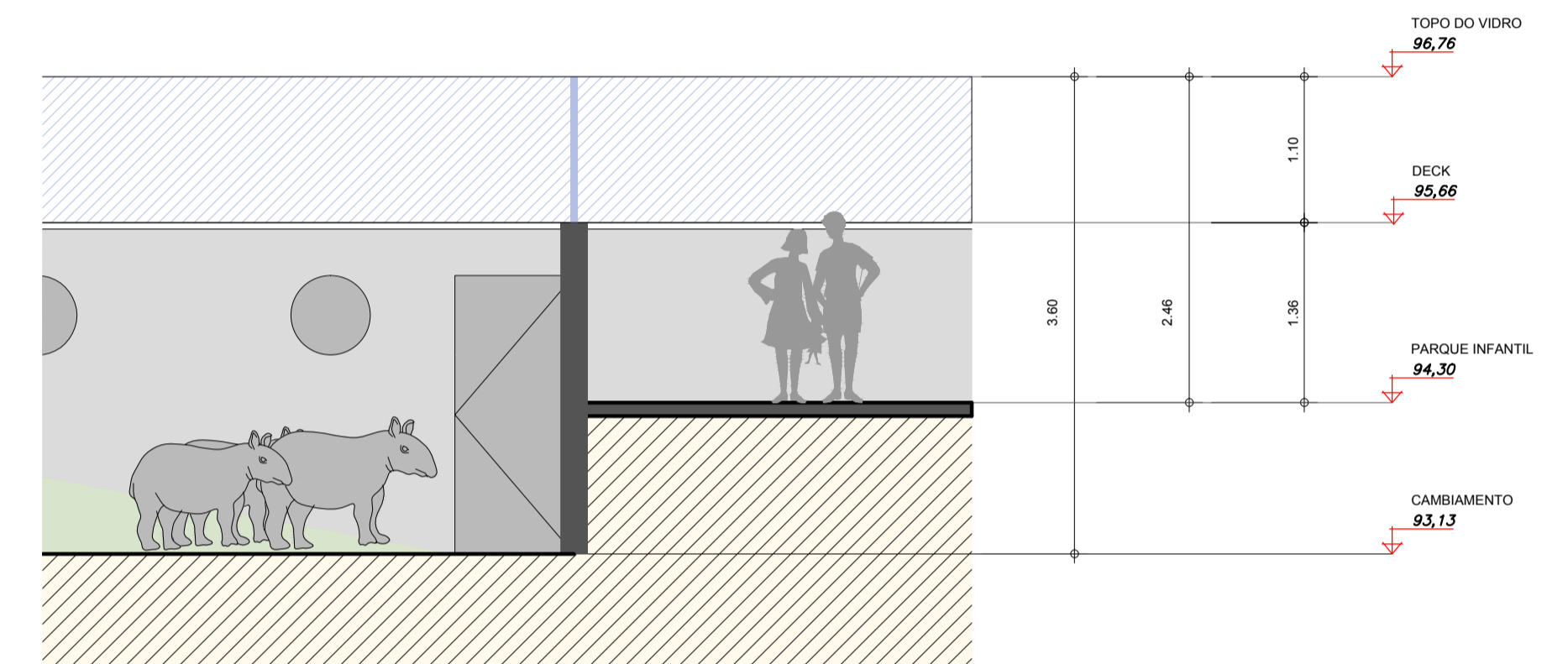
E1- ELEVÇÃO INTERNA DOS RECINTOS DOS ANIMAIS  
Esc.: 1/75



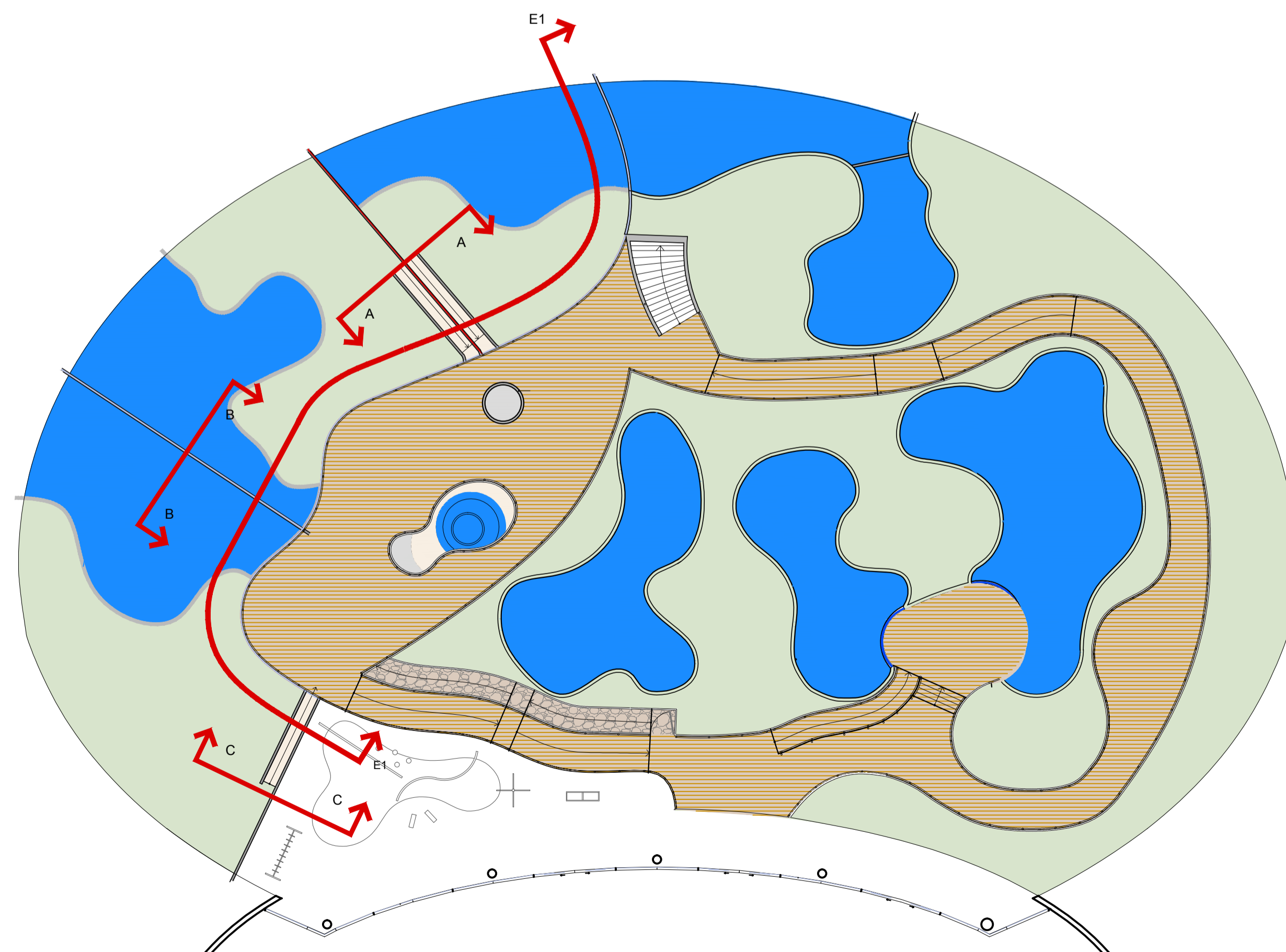
CORTE A - DIVISA ENTRE TANQUES ÁREA SECA  
Esc.: 1/50



CORTE B - DIVISA ENTRE TANQUES ÁREA MOLHADA  
Esc.: 1/50



CORTE C - RECINTO DAS ANTAS e PARQUE INFANTIL  
Esc.: 1/50



PLANTA DO JARDIM INTERNO DESCOBERTO  
Esc.: 1/250

NOTAS:  
AS INFORMAÇÕES DESTES DESENHOS FIXAM AS CARACTERÍSTICAS QUE OS COMPONENTES OU PRODUTOS DEVEM TER.  
OS DESENHOS DE FABRICAÇÃO DEVERÃO SER APROVADOS PELO CLIENTE E PELA ROAU ANTES DA EXECUÇÃO.  
O BOM DESEMPENHO DO CONJUNTO FABRICADO É DE EXCLUSIVA RESPONSABILIDADE DO FORNECEDOR.  
OS DESENHOS EM ESCALAS MAIORES PREVALECEM SOBRE OS DESENHOS DE ESCALAS MENORES.

REVISÃO	DATA	DESCRIÇÃO
01	15/12/2015	ATUALIZAÇÃO DO PROJETO CONFORME ANDAMENTO DA OBRA ATÉ DEZEMBRO/2015
00	11/12/2014	EMISSION

		<b>AGÊNCIA ESTADUAL DE GESTÃO DE EMPREENDIMENTOS</b> <b>SECRETARIA DE ESTADO DE OBRAS PÚBLICAS E DE TRANSPORTES</b>
<b>OBRA</b> <b>CENTRO DE PESQUISA E DE REABILITAÇÃO DA</b> <b>ICTIOFAUNA PANTANEIRA E AQUÁRIO</b>		<b>EXECUTIVO</b>
<b>LOCAL</b> <b>CAMPO GRANDE</b> <b>AV. AFONSO PENA - PARQUE DAS NAÇÕES INDÍGENAS</b>		<b>QUADRO DE ÁREAS</b> <b>ÁREA CONSTRUÍDA=18.635,90 m²</b> <b>ÁREA TERRENO=1.190.000,00 m²</b>
<b>AUTOR DO PROJETO</b> <b>Ruy Ohtake</b> arquitetura e urbanismo		<b>PROPRIETÁRIO</b> <b>GOVERNO DO ESTADO DO</b> <b>MATO GROSSO DO SUL</b> 18.342.257/0001-28
<b>TÍTULO</b> <b>DETALHES</b>		<b>FOLHA</b> <b>117J-1</b>
<b>ESCALA</b> INDICADA	<b>DATA</b> FEVEREIRO/2010	<b>REVISÃO</b> DEZEMBRO/2015
		<b>DESENHO</b> RP