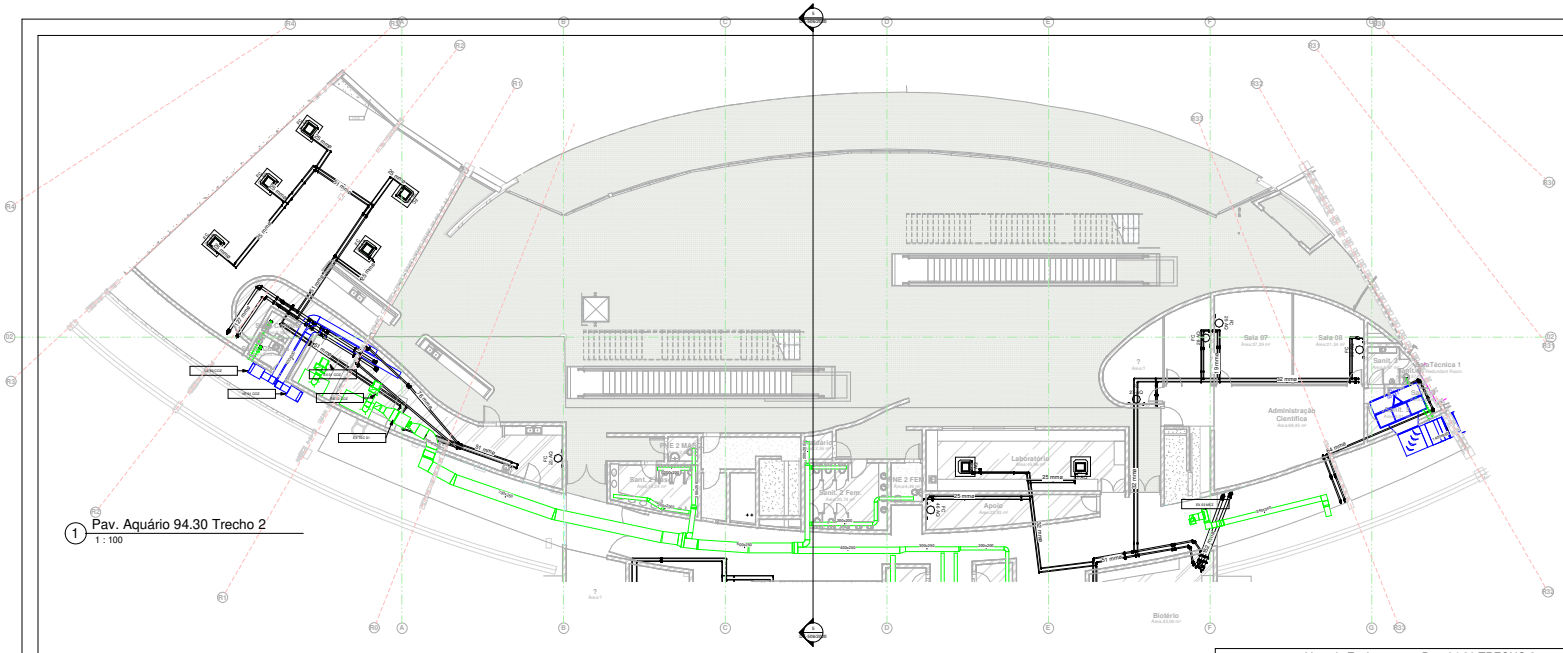

1 Pav. Aquário 94.30 Trecho 2
1 : 100

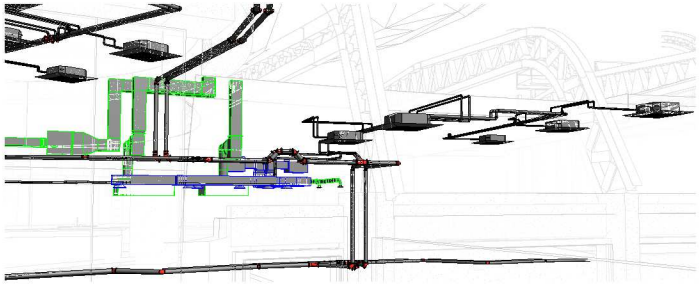

2 3D Salão Restaurante

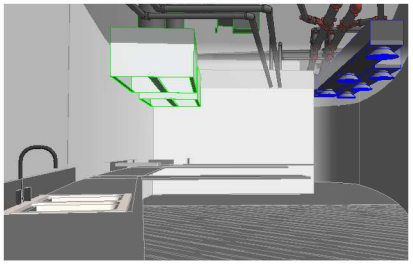

4 COZINHA 94.30

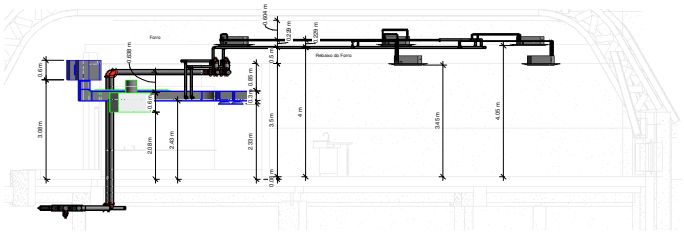

3 Corte Trecho 4 94.30
1 : 50

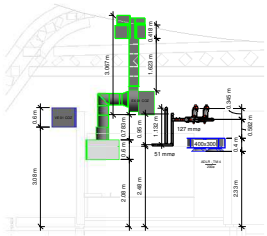

6 Cozinha Restaurante
1 : 50

Lista de Equipamentos Pav. 94.30 TRECHO 2

TAG	Descrição	Capacidade (Btu/h)	Vazão de Ar	Vazão de Água	Voltagem
FC 31 - AQ	Cassete 4 vias, HITACHI, modelo TCCD42, 40.800 BTU/h	40800.00 Btu/h	1.97 m³/h	0.02 m³/h	220 V
FC 32-AQ	Cassete 4 vias, HITACHI, modelo TCCD42, 40.800 BTU/h	40800.00 Btu/h	1.97 m³/h	0.02 m³/h	220 V
Cassete 4 vias, HITACHI, modelo TCCD42, 40.800 BTU/h: 2					
FC 33-MF	Equipamento de Climatização Fancoil, Fabricante HITACHI com capacidade de 50 TR, Modelo: TCA-NT-50	600000.00 Btu/h	31.60 m³/h	27.50 m³/h	380 V
Equipamento de Climatização Fancoil, Fabricante HITACHI com capacidade de 50 TR, Modelo: TCA-NT-50: 1					
EX 03 MEZ	EQUIPAMENTO DE EXAUSTÃO CENTRIFUGO SIROCCO, FABRICANTE BERLINER LUFT, MODELO BSS-280,2183 m³/h, 26 mmca, 0,37 kW, 380V-3F-60Hz-4P: 1	0.00 Btu/h	2183.00 m³/h	0.00 m³/h	380 V
EX 01 COZ	EQUIPAMENTO DE EXAUSTÃO LIMIT-LOAD, 3240 m³/h, 70mmca, 1,5 CV, 380V-3F-60Hz-4P	0.00 Btu/h	3240.00 m³/h	0.00 m³/h	380 V
EQUIPAMENTO DE EXAUSTÃO LIMIT-LOAD, 3240 m³/h, 70mmca, 1,5 CV, 380V-3F-60Hz-4P: 1					
EX TEC 01	EQUIPAMENTO DE EXAUSTÃO FABRICANTE CENTRIFUGO SIROCCO, 3747 m³/h, 30 mmca, 1,5 kW 380V-3F-60Hz-4P	0.00 Btu/h	3747.00 m³/h	0.00 m³/h	380 V
EQUIPAMENTO DE EXAUSTÃO, FABRICANTE CENTRIFUGO SIROCCO, 3747 m³/h, 30 mmca, 1,5 kW 380V-3F-60Hz-4P: 1					
NE 03 COZ	EQUIPAMENTO DE INSUFLAMENTO CENTRIFUGO SIROCCO, MODELO CSD-224-3-R-180Z, 2700 m³/h, 20 mmca, 0,75 CV, 380V-3F-60Hz-4P	0.00 Btu/h	2700.00 m³/h	0.00 m³/h	380 V
EQUIPAMENTO DE INSUFLAMENTO CENTRIFUGO SIROCCO, MODELO CSD-224-3-R-180Z, 2700 m³/h, 20 mmca, 0,75 CV, 380V-3F-60Hz-4P: 1					
NE 01 COZ	EQUIPAMENTO DE INSUFLAMENTO DE CENTRIFUGO SIROCCO, MODELO CSD 250-3-R-180Z, 5374 m³/h, 10 mmca, 0,75 CV, 380V-3F-60Hz-4P		5374.00 m³/h	0.00 m³/h	380 V
EQUIPAMENTO DE INSUFLAMENTO DE CENTRIFUGO SIROCCO, MODELO CSD 250-3-R-180Z, 5374 m³/h, 10 mmca, 0,75 CV, 380V-3F-60Hz-4P: 1					
FC 46-AQ	Hi-Wall Hidrônico, HITACHI, modelo SUWX24CW, 21.700 BTU/h	21700.00 Btu/h	1140.00 m³/h	1.59 m³/h	220 V
FC 30-AQ	Hi-Wall Hidrônico, HITACHI, modelo SUWX24CW, 21.700 BTU/h	21700.00 Btu/h	1140.00 m³/h	1.59 m³/h	220 V
FC 26-AQ	Hi-Wall Hidrônico, HITACHI, modelo SUWX24CW, 21.700 BTU/h	21700.00 Btu/h	1140.00 m³/h	1.59 m³/h	220 V
FC 27-AQ	Hi-Wall Hidrônico, HITACHI, modelo SUWX24CW, 21.700 BTU/h	21700.00 Btu/h	700.00 m³/h	1.59 m³/h	220 V
FC 29-AQ	Hi-Wall Hidrônico, HITACHI, modelo SUWX24CW, 21.700 BTU/h	21700.00 Btu/h	700.00 m³/h	1.59 m³/h	220 V
FC 28-AQ	Hi-Wall Hidrônico, HITACHI, modelo SUWX24CW, 21.700 BTU/h	21700.00 Btu/h	1140.00 m³/h	1.59 m³/h	220 V
Hi-Wall Hidrônico, HITACHI, modelo SUWX24CW, 21.700 BTU/h: 6					
EX 01 COZ	LIMIT-LOAD, 3800 m³/h, 70 mmca, 2 CV, 380V-3F-60Hz-4P	0.00 Btu/h	3800.00 m³/h	0.00 m³/h	380 V
LIMIT-LOAD, 3800 m³/h, 70 mmca, 2 CV, 380V-3F-60Hz-4P: 1					

LEGENDA:

- CASSETE TCCD 36
- CASSETE TCCD 42
- FANCOIL TCA-NT-05
- FANCOIL TCA-NT-10
- FANCOIL TCA-NT-25
- FANCOIL TCA-NT-30
- FANCOIL TCA-NT-35
- FANCOIL TCA-NT-45
- FANCOIL TCA-NT-50
- HI-WALL SUWX10CW
- HI-WALL SUWX13CW
- HI-WALL SUWX24CW
- CONDENSADORA

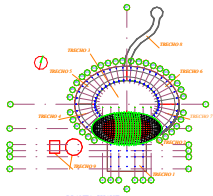

Planta Chave Trecho 02
1 : 1

NOTAS GERAIS:

ESSE PROJETO É UMA ATUALIZAÇÃO DO AS-BUILT DA CLIMATECK DE JULHO DE 2015.

AGÊNCIA ESTADUAL DE GESTÃO DE EMPREENDIMENTOS
SECRETARIA DE ESTADO DE OBRAS PÚBLICAS E DE TRANSPORTES

Obra: Aquário do Pantanal

Local: Campo Grande - MS

Número do projeto: DE-508/2020

Responsável pelo Projeto: Engenheiro Responsável: Engenheiro

Eng. Mecânico Saulo Carvalho de Siqueira
CREA 19412/D

Governo do Estado do Mato Grosso Do Sul

Título: PAVIMENTOS DOS AQUÁRIOS NÍVEL 94.30 TRECHO 2-SISTEMA DE AR CONDICIONADO E VENTILAÇÃO

Página: DE-508/2020

Escala: As indicated | Data: 01.04.2020 23:05:43 | Revisão: Designer | Folha: A0