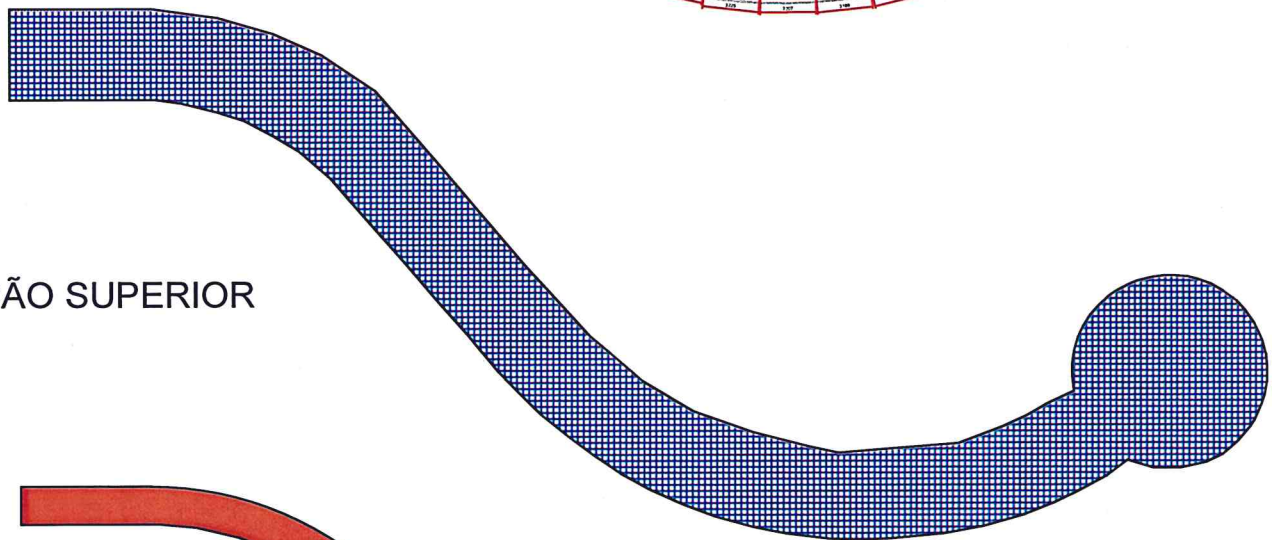



PLANTA CHAVE PASSARELA



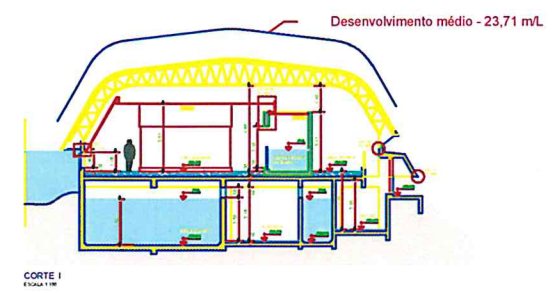
PROJEÇÃO SUPERIOR



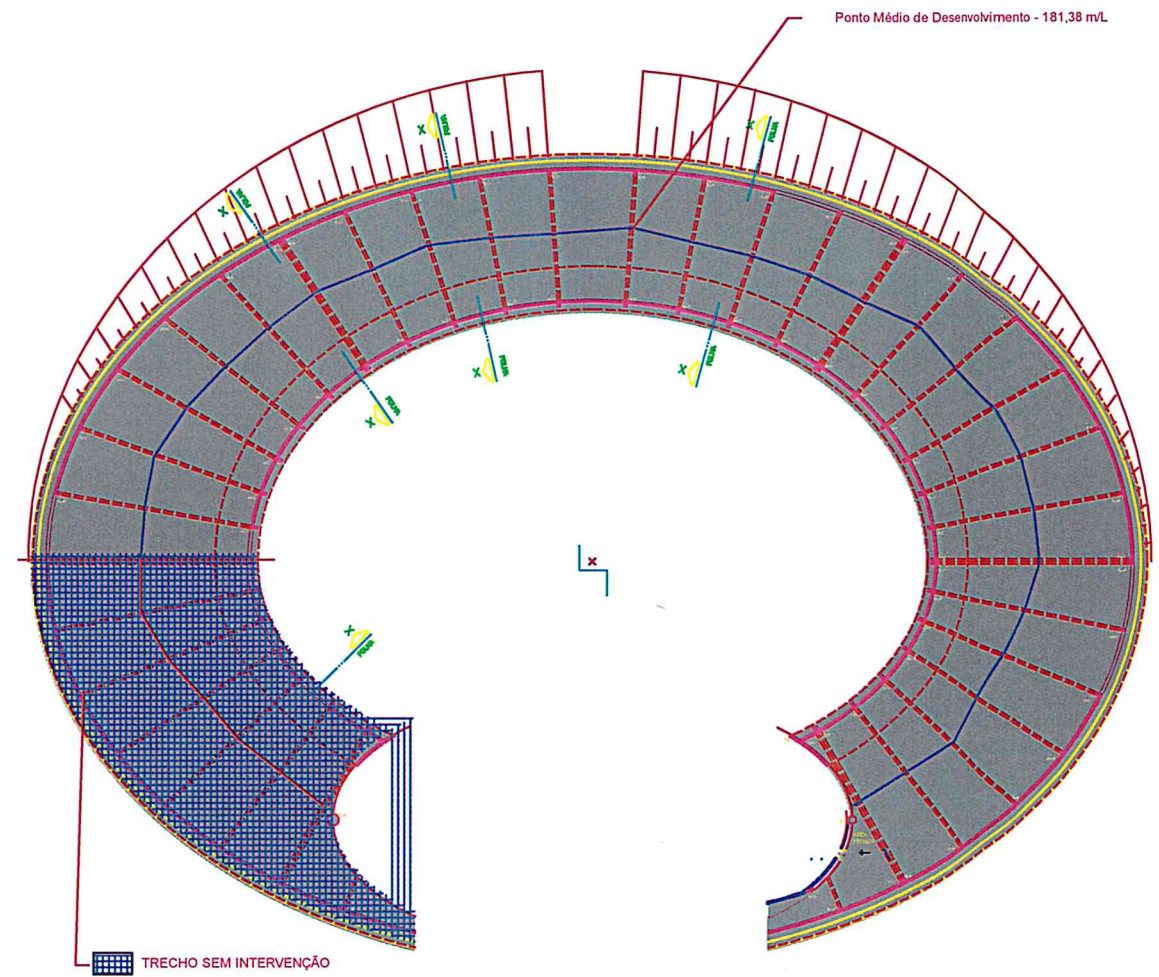
PROJEÇÃO INFERIOR

Parte Superior Plataforma - 477,12 m²  
 Parte Inferior Plataforma - 227,00 m²

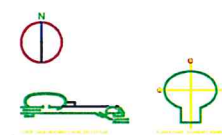
MEMORIAL PINTURA				CONSIDERAÇÃO DE MEDIÇÃO
ITEM	DESCRIÇÃO	UND	QTD	
1	SUPERIOR	M²	477,1200	Considerado área de projeção da passarela multiplicado 2x, sendo face superior e inferior, acrescidos 5% para acabamentos.
2	INFERIOR	M²	227	
TOTAL	-	-	704,1200	
Total Pintura 704,12 x 2 = 1.408,24 - considerado 5% de acréscimo de acabamentos				1.478,6520



MEMORIAL REZIPAGEM			
ITEM	DESCRIÇÃO	UND	QTD
1	PORTICO	M	23,7100
2	COBERTURA	M	181,3800
TOTAL		M²	4.300,0000



PROJEÇÃO E DESENVOLVIMENTO REZIPAGEM DA COBERTURA



**AGÊNCIA ESTADUAL DE GESTÃO DE EMPREENDIMENTOS**  
**SECRETARIA DE ESTADO DE OBRAS PÚBLICAS E DE TRANSPORTES**

OBRAS: REVISÃO E FINALIZAÇÃO DOS SERVIÇOS DE ESTRUTURA METÁLICA DA PASSARELA TRECHO 08, PASSARELAS DE MANUTENÇÃO E ESCADAS DOS TÁBUAS E ACESSOS DO CENTRO DE PESQUISA E DE REABILITAÇÃO DA ICTIOPLÂNIA PANTANEIRA - AQUÁRIO DO PANTANIL.

CAMPO GRANDE  
 AV. AFOSSO PENA - PARQUE DAS NAÇÕES INDÍGENAS

**Eng. S. Andrade**  
 Engenheiro Civil  
 CREA/MS Nº 19471

MATO GROSSO DO SUL

TÍTULO: TRECHO 8 / COBERTURA REZIPAGEM PLANTA GERAL - MEMORIAL PINTURA

DATA: JULHO 2009

UNICA