

CF2 e CF2A

CAIXILHO DE ALUMÍNIO

ESPECIFICAÇÕES:
 PERFIL "U" DE ALUMÍNIO ANODIZADO PRETO FOSCO REF. "PRODEC" 3005 LINHA 25 COM CAMADA ANÓDICA MÍNIMA DE 14 MICRONS
 VIDRO TEMPERADO INCOLOR 10mm

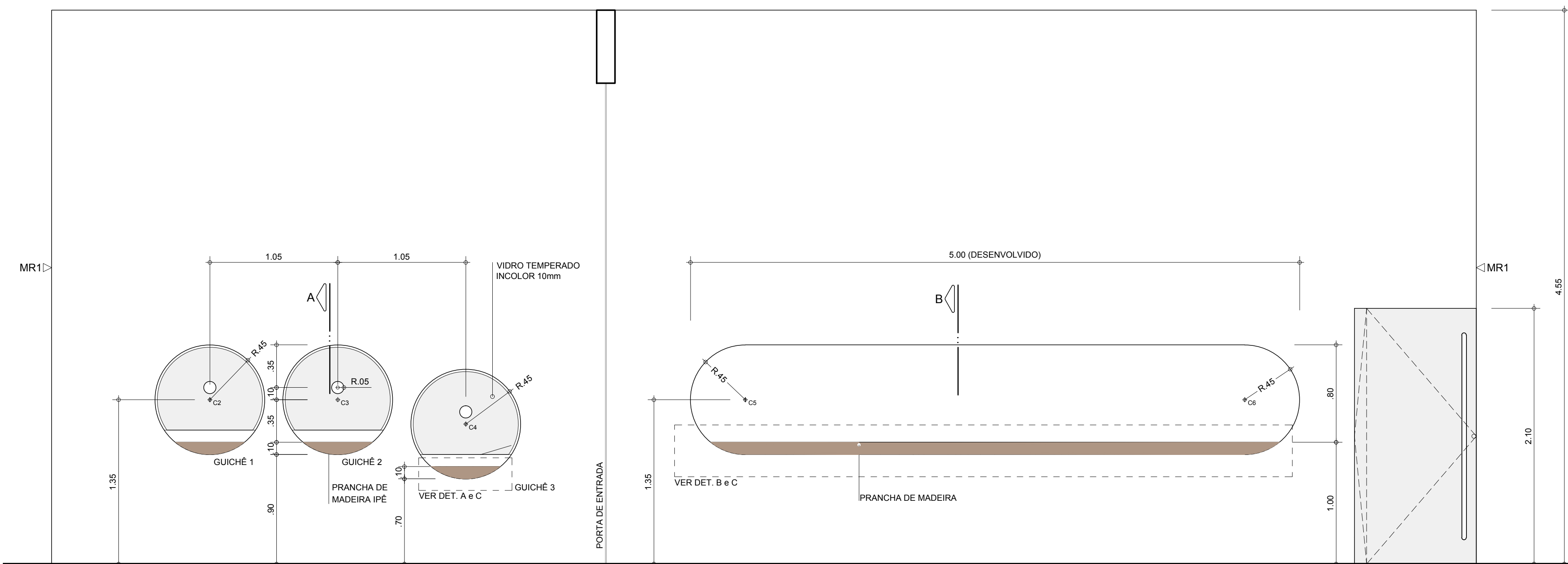
QUANTIDADE TOTAL: 03 UNIDADES

QUANTIDADE POR AMBIENTE CF2:

PAVIMENTO	AMBIENTE	QUANTID.	FOLHA Nº
PAV. TÉRRECO NÍVEL 101.00	BILHETERIA	2	111

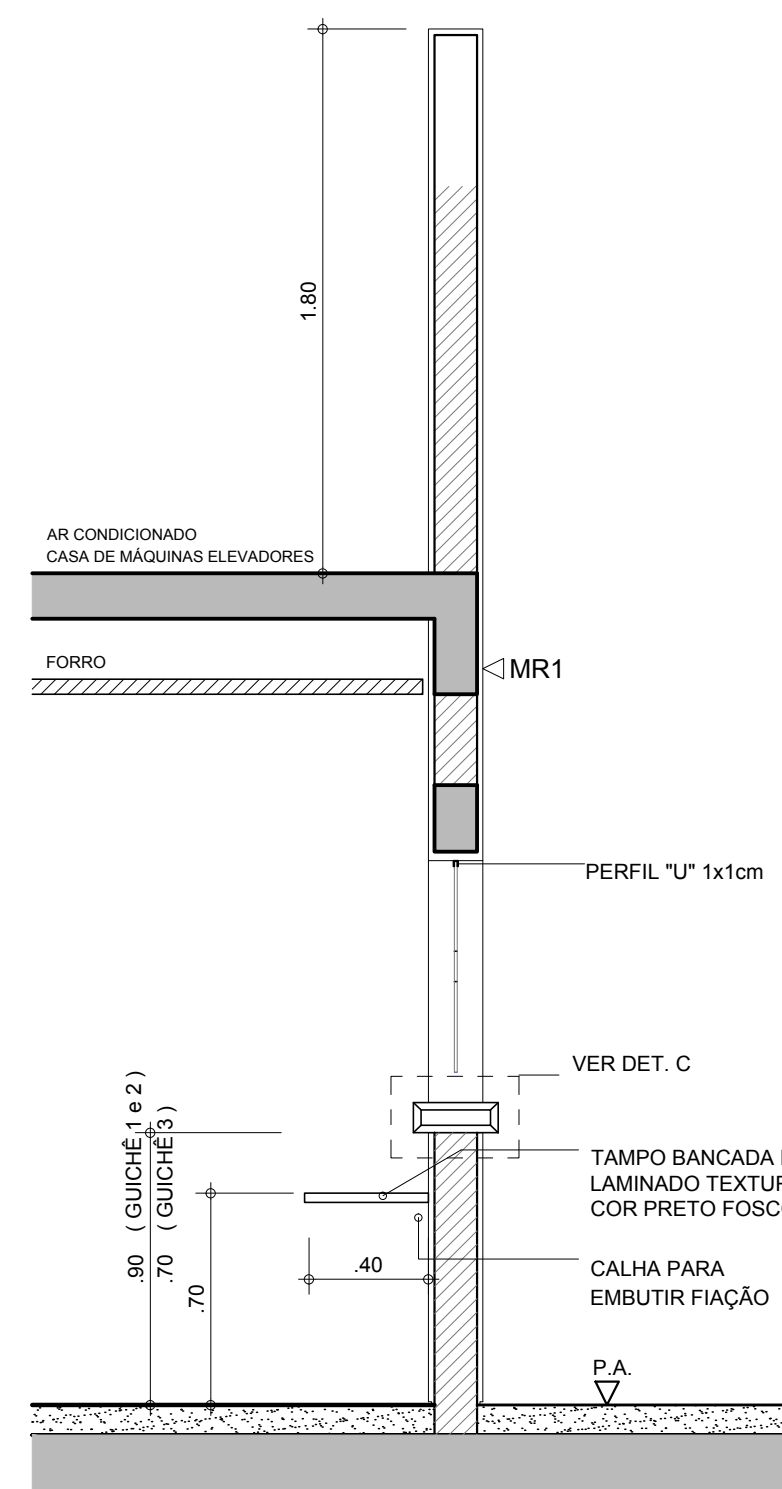
QUANTIDADE POR AMBIENTE CF2A:

PAVIMENTO	AMBIENTE	QUANTID.	FOLHA Nº
PAV. TÉRRECO NÍVEL 101.00	BILHETERIA	1	111



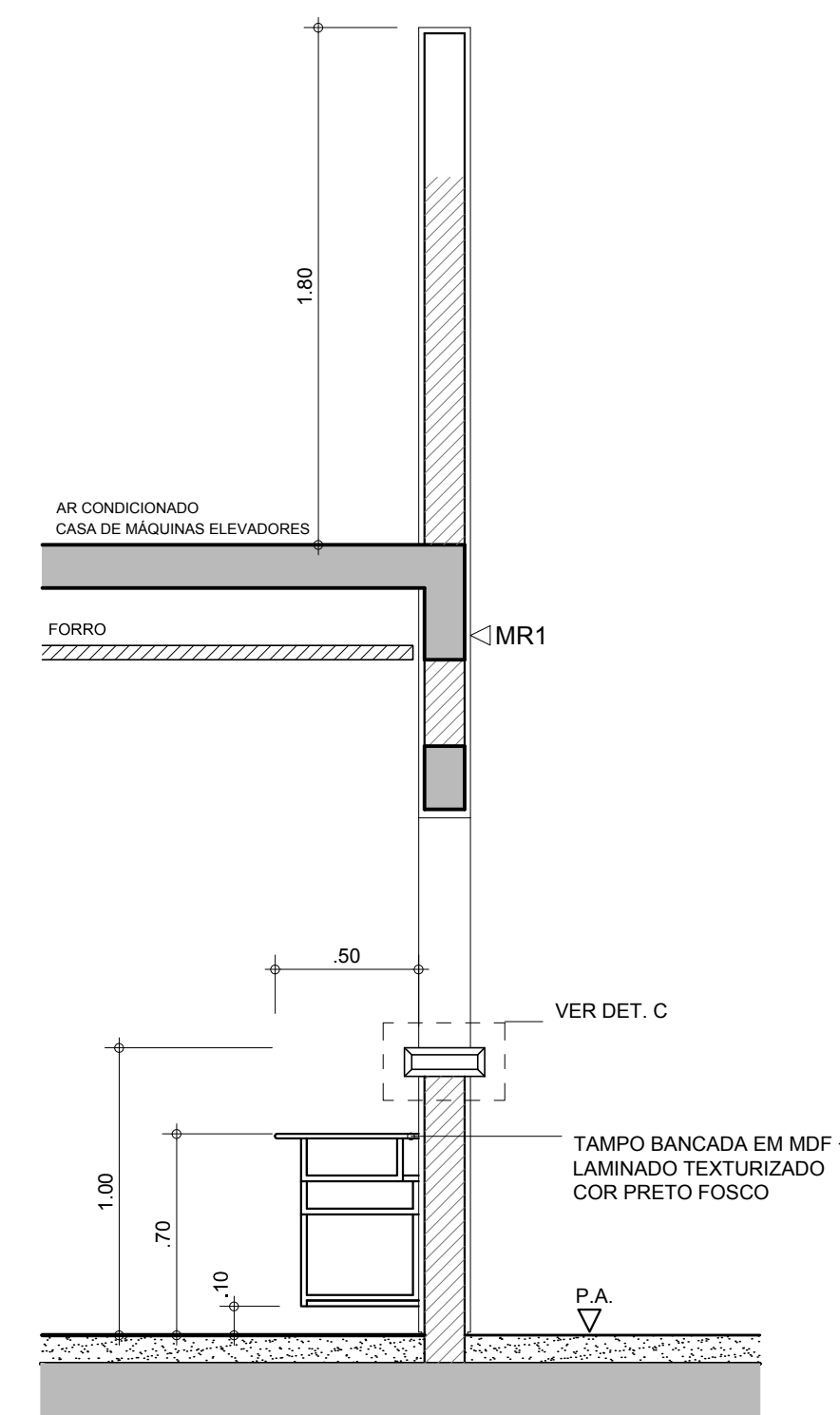
VISTA EXTERNA DESENVOLVIDA

ESC.: 1:25



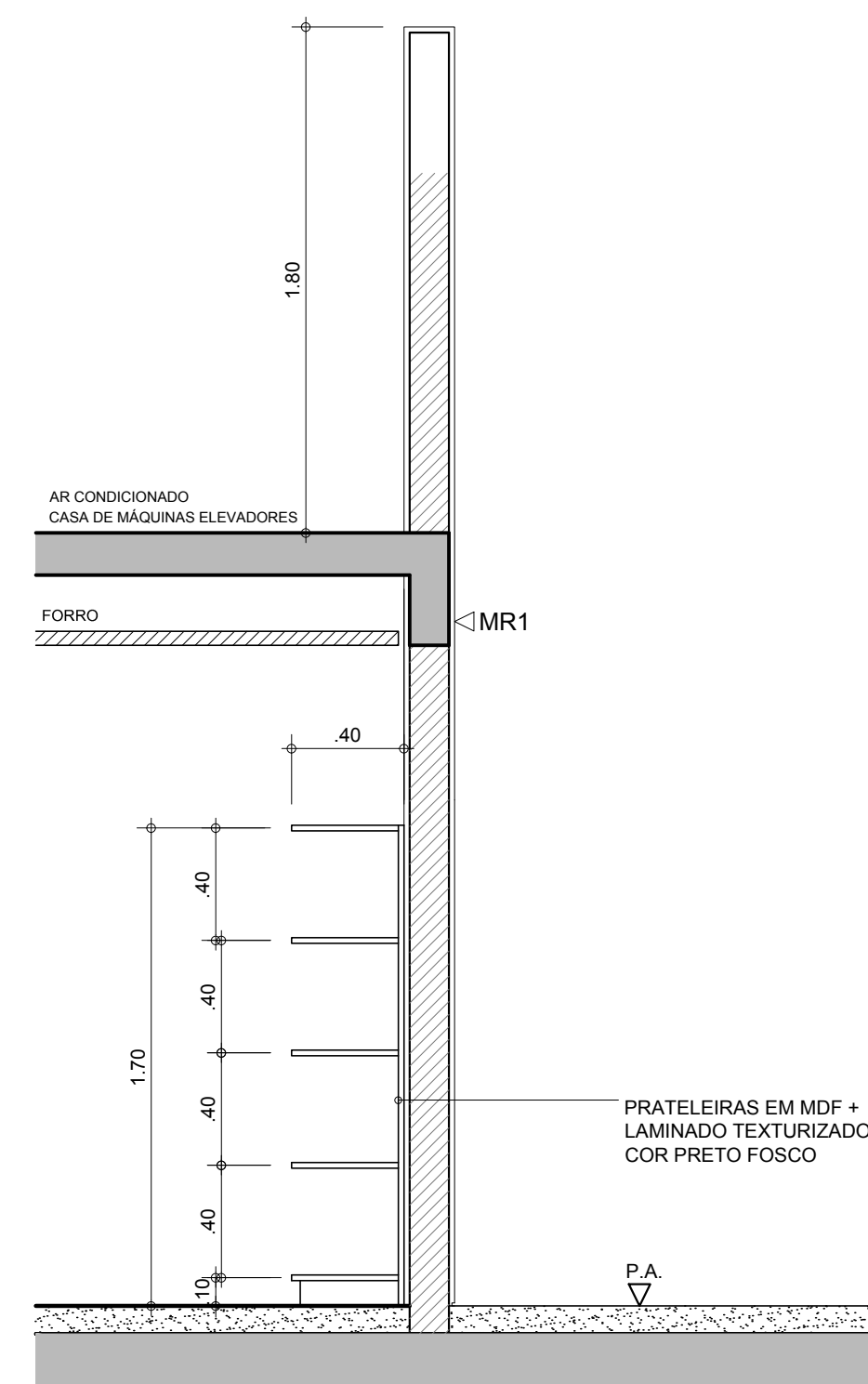
SEÇÃO A

ESC.: 1:25



SEÇÃO B

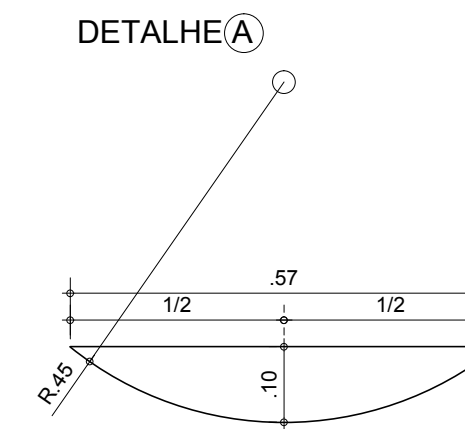
ESC.: 1:25



SEÇÃO C

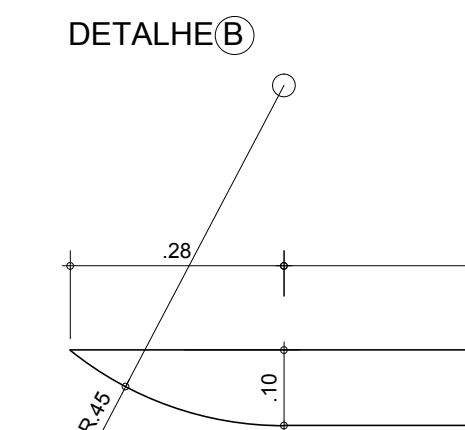
ESC.: 1:25

DETALHES Balcão de Madeira



VISTA Balcão Bilheteria

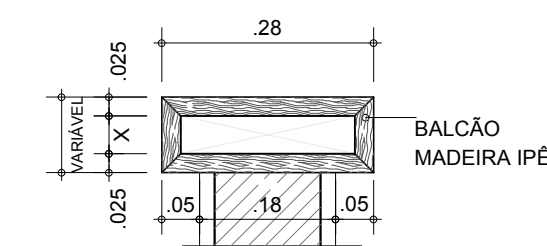
ESC.: 1:10



VISTA Balcão Informação

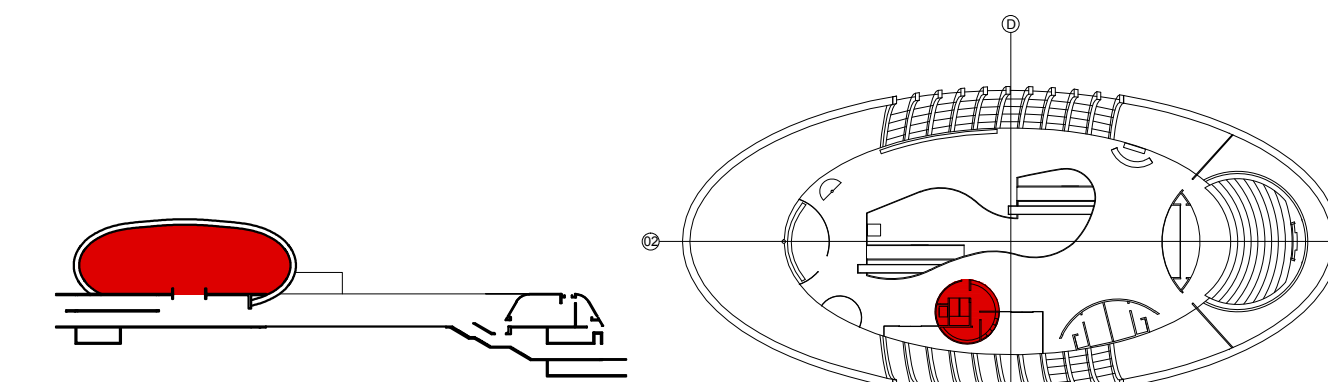
ESC.: 1:10

DETALHE C



SEÇÃO PRANCHA DE MADEIRA

ESC.: 1:10



CORTE CHAVE INDICANDO O NÍVEL DESTA FOLHA

PLANTA CHAVE PAV. TÉRRECO

NOTAS:
 AS INFORMAÇÕES DESTE DESENHO FIXAM AS CARACTERÍSTICAS QUE OS COMPONENTES OU PRODUTOS DEVEM TER.
 OS DESENHOS DE FABRICAÇÃO DEVERÃO SER APROVADOS PELO CLIENTE E PELA ROAU ANTES DA EXECUÇÃO.
 O BOM DESEMPENHO DO CONJUNTO FABRICADO É DE EXCLUSIVA RESPONSABILIDADE DO FORNECEDOR.
 OS DESENHOS EM ESCALAS MAIORES PREVALEM SOBRE OS DESENHOS DE ESCALAS MENORES.

VERIFICAR MEDIDAS NA OBRA

REVISÃO	DATA	DESCRIÇÃO
04	15/12/2015	ATUALIZAÇÃO DO PROJETO CONFORME ANDAMENTO DA OBRA ATÉ DEZEMBRO/2015
03	28/02/2014	ATUALIZAÇÃO CONFORME CADERNO 6
02	22/02/2013	ALTERAÇÃO DE ESPECIFICAÇÃO DE MATERIAL
01	24/10/2012	COMPATIBILIZAÇÃO

AGÊNCIA ESTADUAL DE GESTÃO DE EMPREENDIMENTOS
SECRETARIA DE ESTADO DE OBRAS PÚBLICAS E DE TRANSPORTES

OBRA: **CENTRO DE PESQUISA E DE REABILITAÇÃO DA ICTIOFAUNA PANTANEIRA E AQUÁRIO** EXECUTIVO

LOCAL: **CAMPO GRANDE** QUADRO DE ÁREAS: **ÁREA CONSTRUÍDA=18.635,90 m²**
AV. AFONSO PENA - PARQUE DAS NAÇÕES INDÍGENAS ÁREA TERRENO=1.190.000,00 m²

AUTOR DO PROJETO: **Ruy Ohtake** PROPRIETÁRIO: **GOVERNO DO ESTADO DE MATO GROSSO DO SUL**
 arquitetura e urbanismo ARQ. RUY OHTAKE 0602519-2

TÍTULO: **AMPLIAÇÕES - PAVIMENTO TÉRRECO** FOLHA: **402-4**
VOLUME DA BILHETERIA - DETALHES

ESCALA: 1:25, 1:10 DATA: FEVEREIRO/2010 REVISÃO: DEZEMBRO/2015 DESENHO: AL