

Economia

Parabéns, você acaba de adquirir um produto da linha Decamatic, projetado para o uso racional da água. Além da qualidade e garantia Deca, este produto proporciona:

- Economia de até 55% no consumo de água;
- Aciona com um leve toque no botão e fecha automaticamente;
- Arejador e botão anti-furto, ideal para uso público;
- Alguns modelos permitem regulagem de vazão através de registro integrado.

Exemplo de consumo para Torneira Decamatic:

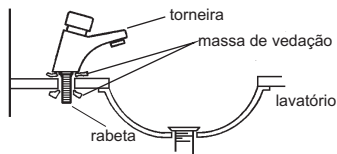


Instalação

Torneiras

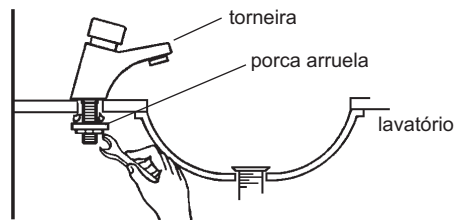
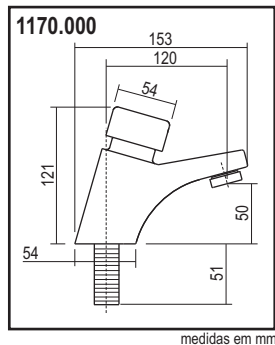
Aplique massa de vedação (não acompanha o produto), conforme indicado no desenho, montando a torneira no lavatório.

1 Mesa



2

Coloque a porca arruela, apertando-a firmemente com o auxílio de uma ferramenta.

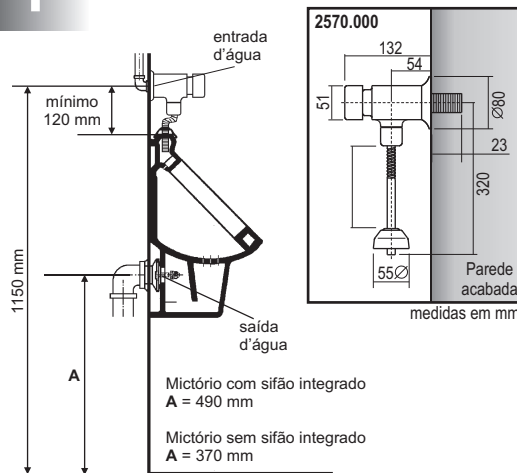


Remova o excesso de massa e instale a ligação flexível DECA (não acompanha o produto), conforme folheto de instruções.

Mictórios

1

Antes de instalar o mictório Decamatic, observe as medidas das ilustrações abaixo.

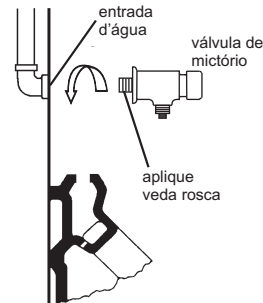


Para instalações novas de mictórios Deca, siga as medidas indicadas.

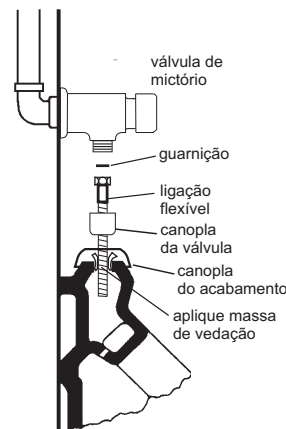
Para mictórios de outros fabricantes, consulte o manual de instalação para verificar as dimensões exigidas. Se for o caso, utilizar a ligação de entrada do fabricante do mictório.

2

Aplique veda rosca na extremidade da válvula do mictório rosqueando-a no ponto d'água e posicionando-a conforme indicado.



3



Rosqueie a ligação flexível na válvula, não esquecendo antes de colocar a guarnição. Rosqueie, em seguida, a canopla da válvula. Aplique massa de vedação na entrada do mictório (não acompanha o produto) conectando, em seguida, a outra extremidade do flexível na louça.

REGULAGEM (SOMENTE PARA OS MODELOS 1170 E 2570)

1

Para regular a vazão da DECAMATIC, desmonte o acabamento.
Retire o botão com auxílio da chave especial que acompanha o produto.



Com auxílio de uma chave de fenda, fixe a haste e gire o acabamento, até soltá-lo.

2

Manutenção e Conservação

LIMPEZA DO AREJADOR DA TORNEIRA :
Para a limpeza do arejador desrosqueie o mesmo com o auxílio da chave que acompanha o produto.



Retire o dispersor da capa, lavando ambos em água corrente.



LIMPEZA DO ACABAMENTO:
Limpe periodicamente, pelo menos uma vez por semana, apenas com pano macio, água e sabão neutro. Não use palha de aço, sapólio ou produtos químicos.

4

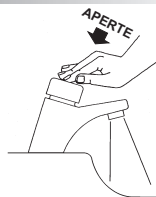
Composição Básica

Liga de cobre, plásticos de engenharia e elastômeros.

A Deca se reserva o direito de alterar os produtos deste manual, sem prévio aviso

Funcionamento e uso

Uso em instalações de água fria.
Para acionar a torneira ou o mictório, basta pressionar o acabamento, conforme indicado no desenho.



Certificado de Garantia

Os metais e louças sanitários DECA, produzidos dentro dos mais avançados padrões de tecnologia e qualidade, incorporando a experiência e a tradição de mais de meio século, são garantidos durante 10 anos, a partir da data de aquisição, comprovada mediante apresentação da nota fiscal de compra.

Adicionalmente a garantia de 10 anos, a DECA oferece a cobertura dos custos de mão de obra dos serviços executados pela rede de Serviço Autorizado DECA, durante o primeiro ano de vigência desta garantia.

Esta garantia aplica-se exclusivamente a produtos adquiridos a partir de 1995, sendo que a responsabilidade do fabricante restringe-se unicamente ao produto.

A presente garantia não será aplicada nas seguintes situações:

- Danos sofridos pelo produto em consequência de quedas acidentais, maus tratos, manuseio inadequado, instalação incorreta e erros de especificação;
- Danos causados aos acabamentos por limpeza inadequada (produtos químicos, solventes, abrasivos do tipo saponáceo, palha de aço, esponja dupla face);
- Peças que apresentem desgaste natural pelo uso regular, tais como: vedantes, gaxetas, anéis de vedação, guarnições, cunhas, mecanismos de vedação;
- Produtos que foram reparados por pessoas não autorizadas pelo Serviço Autorizado DECA;

Ocorrendo eventual necessidade de manutenção em seu produto, utilize a rede de Postos de Serviço Autorizado DECA, ou contate nossos outros serviços para quaisquer esclarecimentos.

Este Certificado é válido em todo o Território Nacional.

ATENDIMENTO AO CONSUMIDOR

Ligue Grátis: 0800-011-7073

Visite Nosso Site: www.deca.com.br

DURATEX S.A.
Escritório Comercial: R. Comendador Souza, 57 - CEP 05037-090
São Paulo - SP - Fone: 55 (11) 3874-1600

MS: R. Comendador Souza, 135 - CEP: 05037-090 - São Paulo-SP

CNPJ: 97.837.181/0016-95 - I.E.: 148.716.5688-114

MP: Av. Antônio Frederico Ozanan, 12.000 - CEP: 13213-030 - Jundiaí-SP

CNPJ: 97.837.181/0021-90 - I.E.: 407.489.347.118

MJ: Rua Rodolfo Anselmo, 385 - Jardim Emilia - CEP 12321-510



Jacareí-SP - CNPJ: 97.837.181/0041-34 - I.E.: 392.135.285.115

Indústria Brasileira

DECAMATIC
Torneira e Mictório

deca

FOLHETO DE INSTRUÇÕES



Importante:

- Depois de instalar o produto envie a embalagem para o local de reciclagem mais próximo.

- Em caso de troca de produtos ou componentes, envie o produto ou componente antigo para o local de reciclagem mais próximo.

- Guarde os equipamentos adicionais (chaves e adaptadores) que acompanham o produto.

0275.566D/0515

Após a regulagem, recoloca a canopla, a porca canopla e o acabamento, seguindo a seqüência inversa da desmontagem.